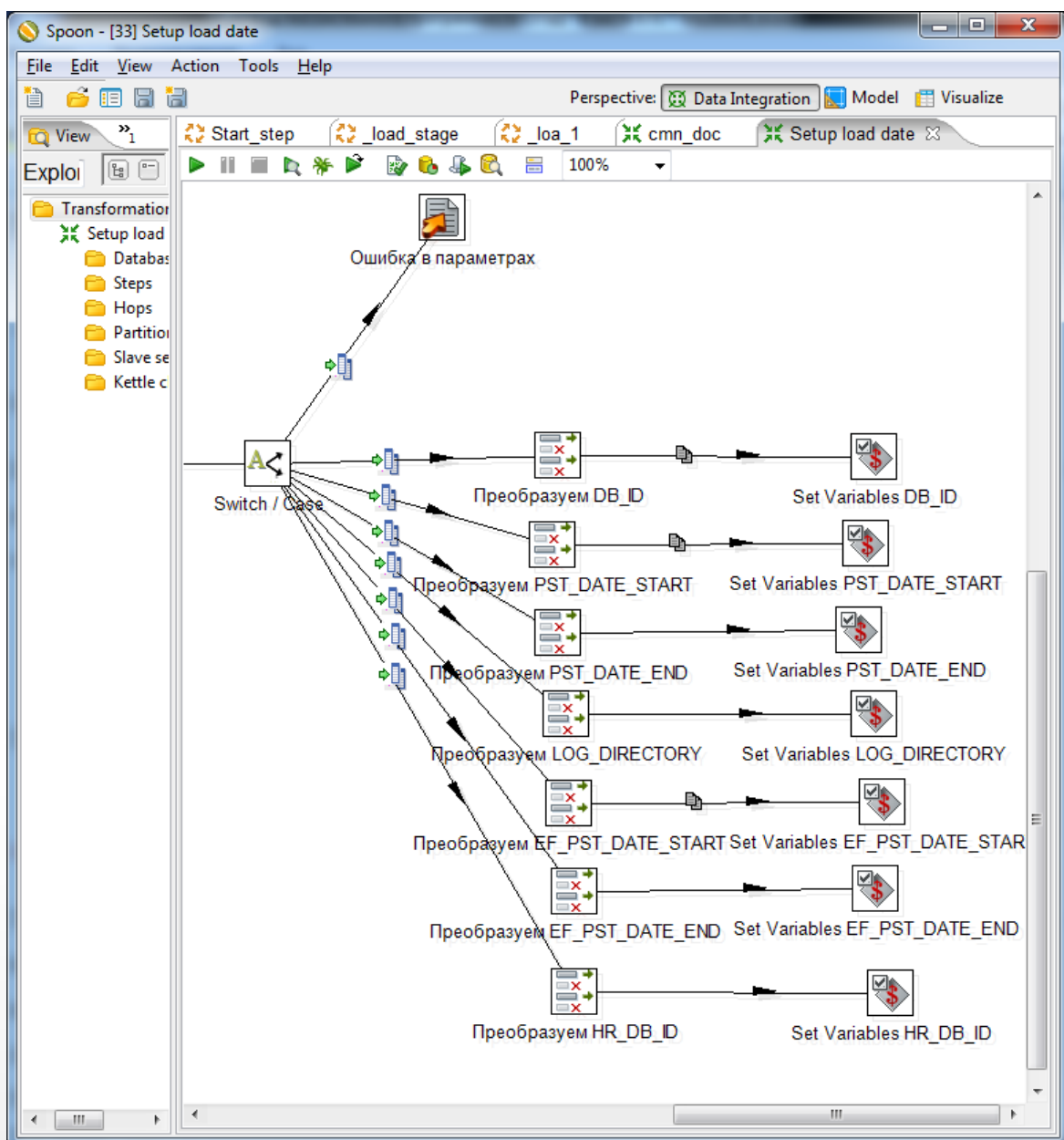
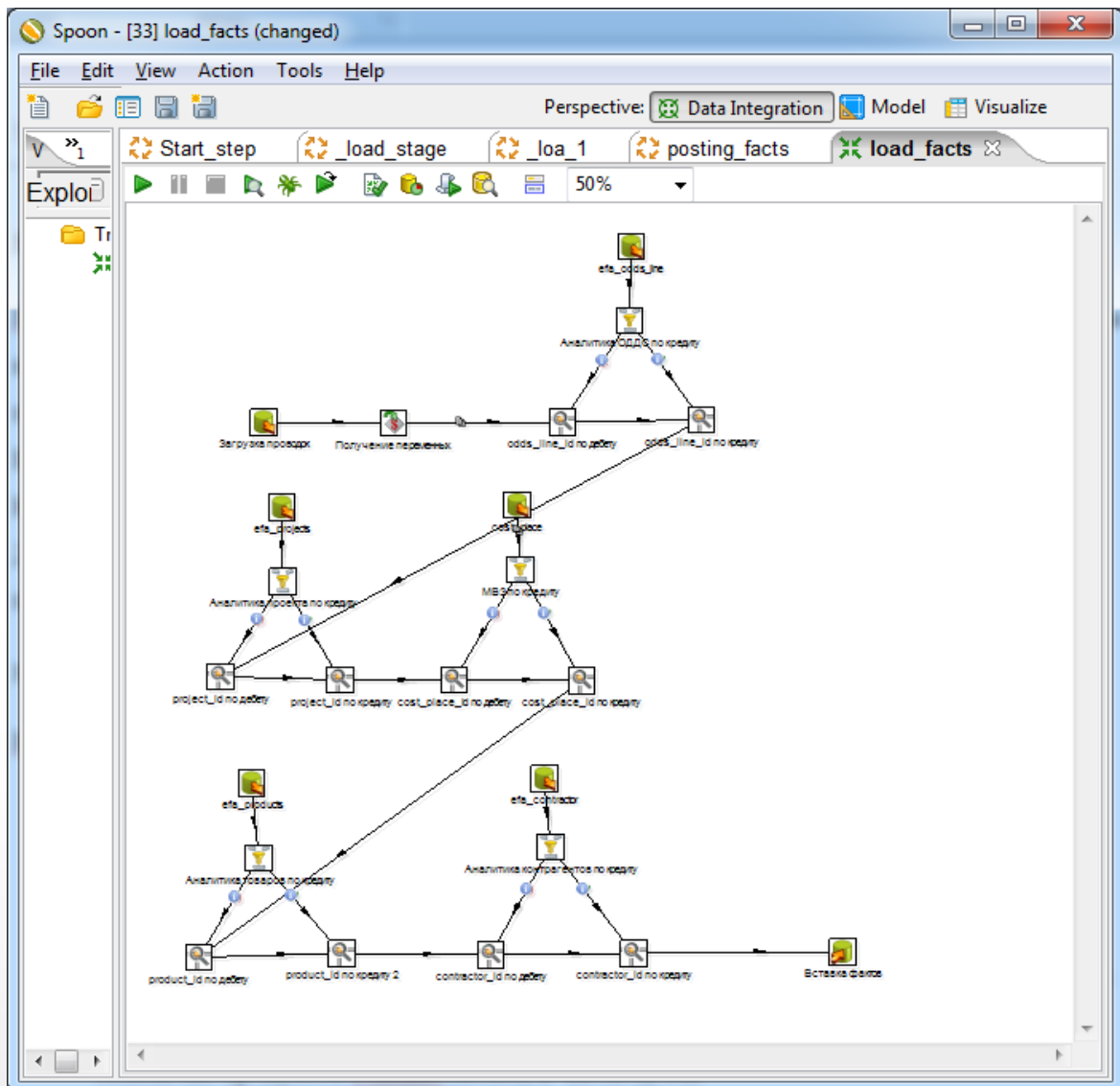
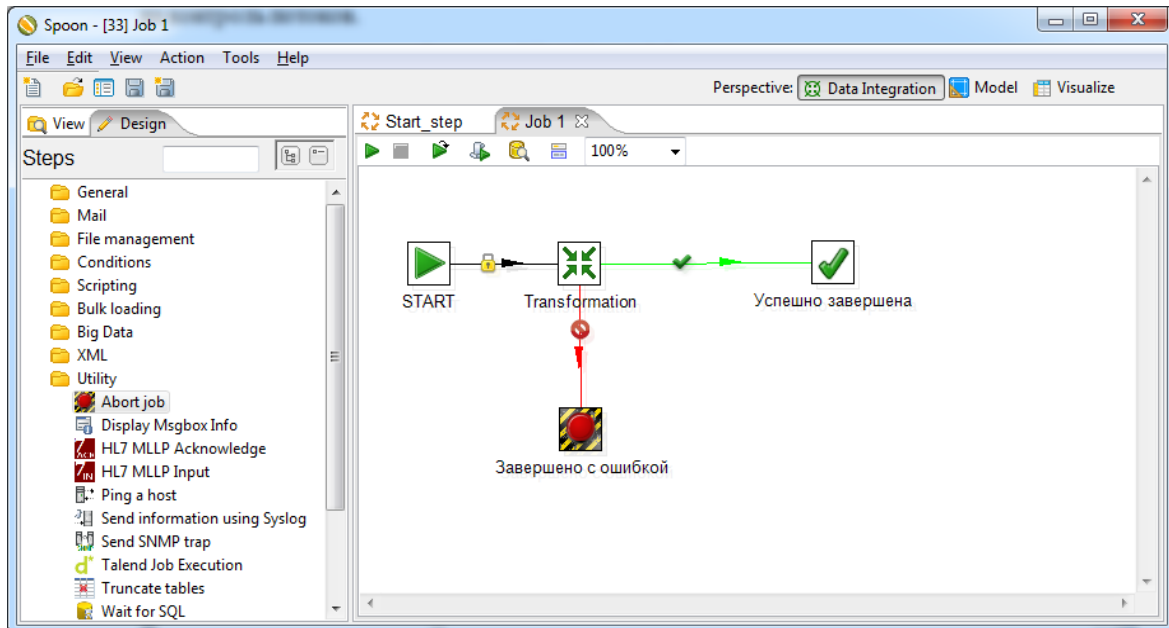


Основные функциональные возможности BI-Sphere

ETL

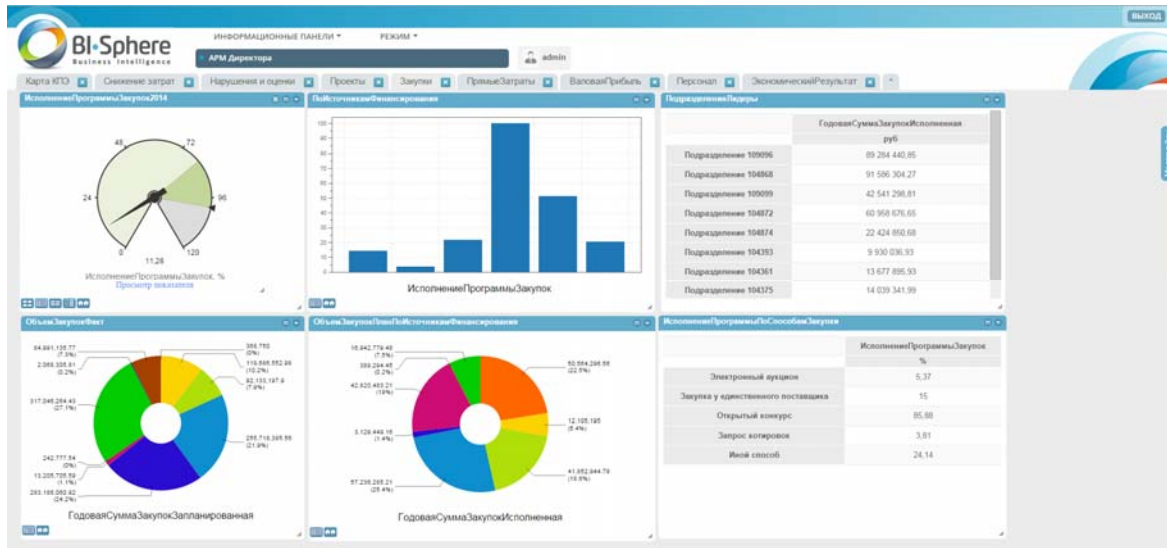
- Гибкий инструмент для загрузки, трансформации и очистки данных из внешних систем.
- Графический интерфейс для настройки последовательностей и заданий.
- Большой выбор элементов для интеграции с внешними системами и способов обработки и очистки данных.





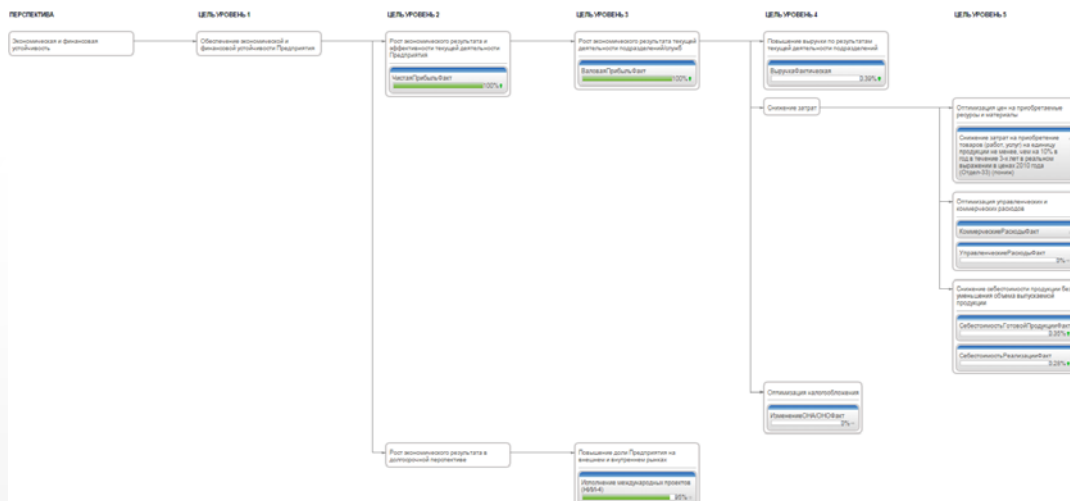
Расчет показателей

- Настраиваемые пользователями панели с показателями для мониторинга текущих значений и контроля текущей обстановки.
- Простота настройки.
- Интерактивность.



Дерево целей

- Управление по целям.
- Настройка и просмотр дерева целей.
- Привязка показателей рассчитанных в системе для мониторинга их выполнения.



Мотивация

- Настройка карт мотивации, на основе рассчитываемых в системе показателей для сотрудников или подразделений.
- Регулярный мониторинг выполнения своих карт или сотрудников.
- Экспорт карт в виде документов Excel или изображений. Выгрузка результатов расчетов в кадровые системы.

Администратор показателей

Имя КПЗ	Уровни выполнения КПЗ					Вес КПЗ, %	Тип КПЗ
	Нижний уровень (значение)	Нижний уровень (значение)	Целевое значение (значение)	Целевое значение (значение)	Высокий уровень (значение)		
ВаловаяПрибыльФакт	0	0	0	0	0	10	Непрерывный
Отсутствие нарушений пожарной безопасности (Отдел-33)	95	100	100	105	20	Отсекающий	Отсекающий
Баланс приема и увольнения чел	1 710	1 800	1 890	5	Непрерывный	1 927 (1,0700%)	Непрерывный
Исполнение ПрограммыЗакупок	95	100	105	10	Дискретный	24,14 (0,2414%)	Дискретный
ВыручкаФактическая руб	0	0	0	25	Непрерывный	24,14 (0%)	Непрерывный
СебестоимостьГотовойПродукцииФакт руб	0	0	0	25	Непрерывный	24,14 (0%)	Непрерывный
Исполнение международных проектов (ИИИ-4)	95	100	105	20	Непрерывный	95 (0,95%)	Непрерывный
Исполнение проектов по направлению "Инновационные технологии"	95	100	105	5	Дискретный	100 (1%)	Дискретный

Карта показателей Фамилия Морозов Имя Иван Отчество Иванович - 2014

Наименование КПЗ	Уровни выполнения КПЗ			Вес КПЗ, %	Тип КПЗ	Фактический уровень выполнения КПЗ	Взвешенный коэффициент выполнения КПЗ
	Нижний уровень	Целевое значение	Высокий уровень				
ВаловаяПрибыльФакт руб	0	0	0	10	Непрерывный	0 (0%)	0
Отсутствие нарушений пожарной безопасности (Отдел-33) %	95	100	105	20	Отсекающий	100 (1%)	
Баланс приема и увольнения чел	1710	1800	1890	5	Непрерывный	1927 (1,0700%)	5,25
Исполнение ПрограммыЗакупок %	95	100	105	10	Дискретный	24,14 (0,2414%)	0
ВыручкаФактическая руб	0	0	0	25	Непрерывный	24,14 (0%)	0
СебестоимостьГотовойПродукцииФакт руб	0	0	0	25	Непрерывный	24,14 (0%)	0
Исполнение международных проектов (ИИИ-4) %	95	100	105	20	Непрерывный	95 (0,95%)	19
Исполнение проектов по направлению "Инновационные технологии" %	95	100	105	5	Дискретный	100 (1%)	5
Итоговый коэффициент выполнения КПЗ							29,25

КАРТА КПЗ
период действия с 01.01.2014 по 31.12.2014

УТВЕРЖДАЮ (подпись)

ФИО, должность (подпись)

Владелец карты КПЗ: Морозов Иван Иванович

№ КПЗ	Наименование КПЗ, единица измерения КПЗ	Уровни выполнения КПЗ			Вес КПЗ, %	Тип КПЗ (непрерывный, дискретный, отсекающий)	Фактический уровень выполнения КПЗ	Взвешенный коэффициент выполнения КПЗ	Подпись при оценке выполнения КПЗ (инициатор КПЗ подтверждает уровень выполнения КПЗ по каждому КПЗ)	
		Нижний уровень	Целевое значение	Верхний уровень					Подпись	ФИО, должность
1	ВаловаяПрибыльФакт руб	0 0000	0 0000	0 0000	1000 0%	Непрерывный	0 (0,0000%)	0		
2	Отсутствие нарушений пожарной безопасности (Отдел-33) %	95 0000	100 0000	105 0000	2000 0%	Отсекающий	100 (100%)			
3	Баланс приема и увольнения чел	1710 0000	1800 0000	1890 0000	500 0%	Непрерывный	1927 (107,06%)	5,25		
4	Исполнение ПрограммыЗакупок %	95 0000	100 0000	105 0000	1000 0%	Дискретный	24,14 (24,14%)	0		
5	ВыручкаФактическая руб	0 0000	0 0000	0 0000	2500 0%	Непрерывный	0 (0,0000%)	0		
6	СебестоимостьГотовойПродукцииФакт руб	0 0000	0 0000	0 0000	2500 0%	Непрерывный	0 (0,0000%)	0		
7	Исполнение международных проектов (ИИИ-4) %	95 0000	100 0000	105 0000	2000 0%	Непрерывный	95 (95%)	19		
8	Исполнение проектов по направлению "Инновационные технологии" %	95 0000	100 0000	105 0000	500 0%	Дискретный	100 (100%)	5		
Итоговый коэффициент выполнения КПЗ								29		

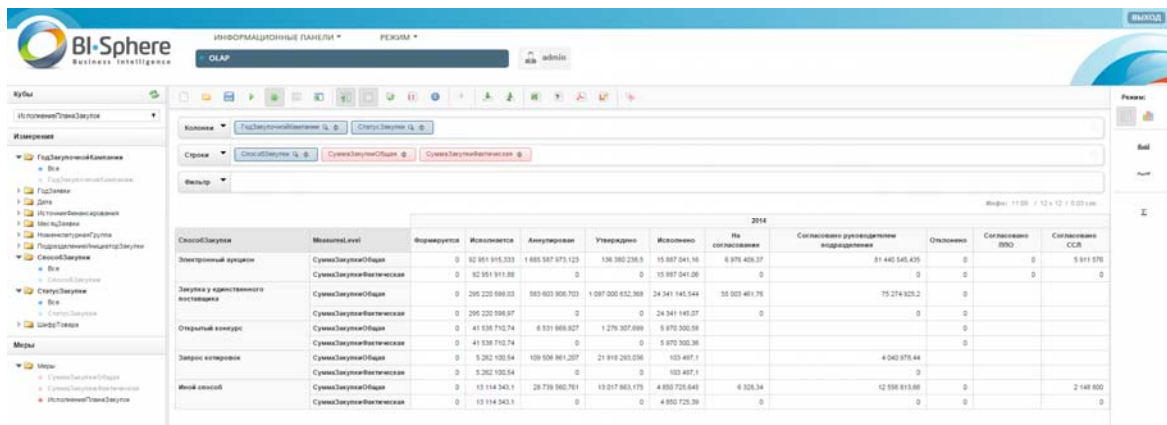
Подпись согласования при разработке карт КПЗ

ФИО, должность

Наименование организации

Многомерный анализ

- Анализ показателей в разрезе аналитик (измерений).
- Детализация данных КХД в любых разрезах.
- Построение нерегламентированных запросов к OLAP-кубам.
- Детализация агрегированных данных до нижнего уровня (drill-down).
- Экспорт полученных отчетов в распространённые форматы (XLS,PDF).
- Возможность графического отображения данных с использованием различных средств визуализации. Выгрузка полученных результатов в виде изображений.

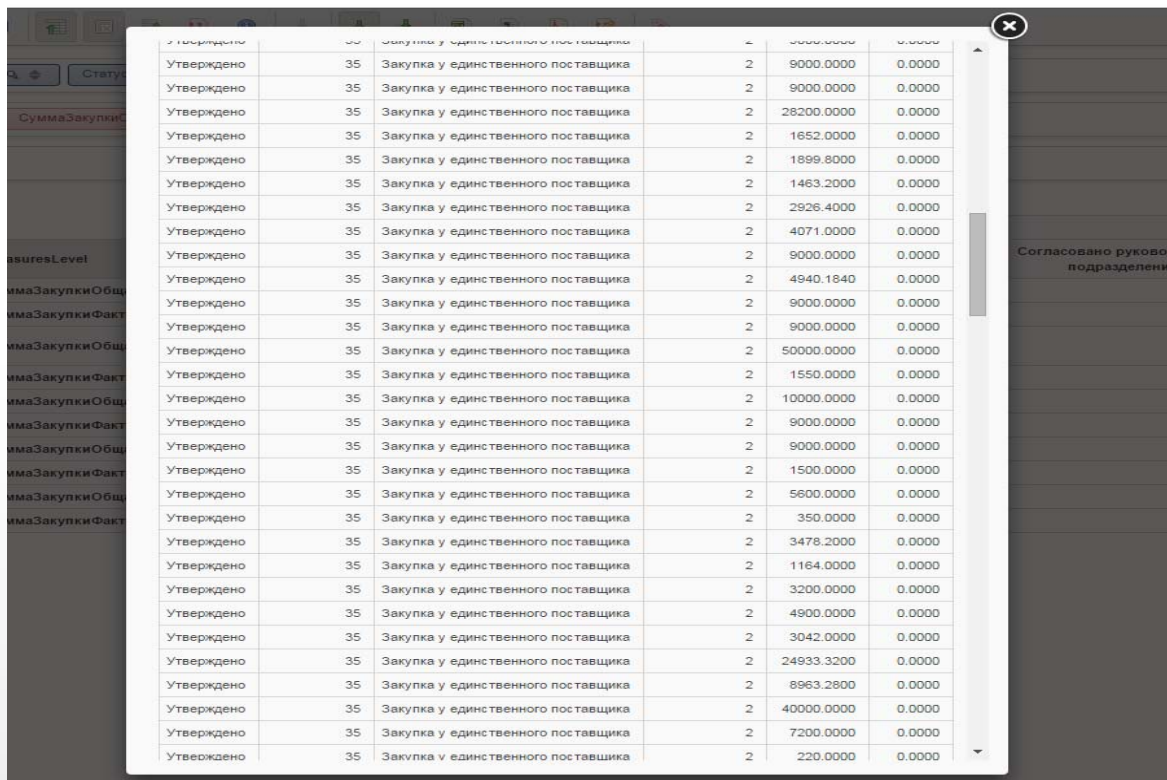


СпособЗакупки	МассивLevel	Формирует	Исполнено	Аннулирован	Утверждено	Исполнено	2014				
							На согласование	Согласовано руководителем подразделения	Отклонено	Согласовано ООО	Согласовано ССР
Электронный аукцион	СуммаЗакупкиОбщая	0	92 951 915,333	1 885 587 875,125	136 380 238,5	15 987 241,16	6 976 428,37		61 442 545,435	0	5 911 576
	СуммаЗакупкиБалтийская	0	92 951 915,333	0	0	15 987 241,16	0		0	0	0
Закупка у единственного поставщика	СуммаЗакупкиОбщая	0	295 220 598,03	983 603 906,703	1 087 000 632,369	24 341 145,544	35 003 491,76		75 274 828,2	0	0
	СуммаЗакупкиБалтийская	0	295 220 598,07	0	0	24 341 145,07	0		0	0	0
Открытый конкурс	СуммаЗакупкиОбщая	0	41 538 710,74	6 931 669,827	1 276 367,699	5 970 305,08			0	0	0
	СуммаЗакупкиБалтийская	0	41 538 710,74	0	0	5 970 305,08			0	0	0
Запрос котировки	СуммаЗакупкиОбщая	0	5 262 120,54	109 506 861,207	21 918 293,036	103 487,1			4 040 976,44	0	0
	СуммаЗакупкиБалтийская	0	5 262 120,54	0	0	103 487,1			0	0	0
Иной способ	СуммаЗакупкиОбщая	0	13 114 343,1	28 739 190,791	13 017 863,175	4 850 726,643	6 328,34		12 596 919,68	0	2 148 800
	СуммаЗакупкиБалтийская	0	13 114 343,1	0	0	4 850 726,39			0	0	0



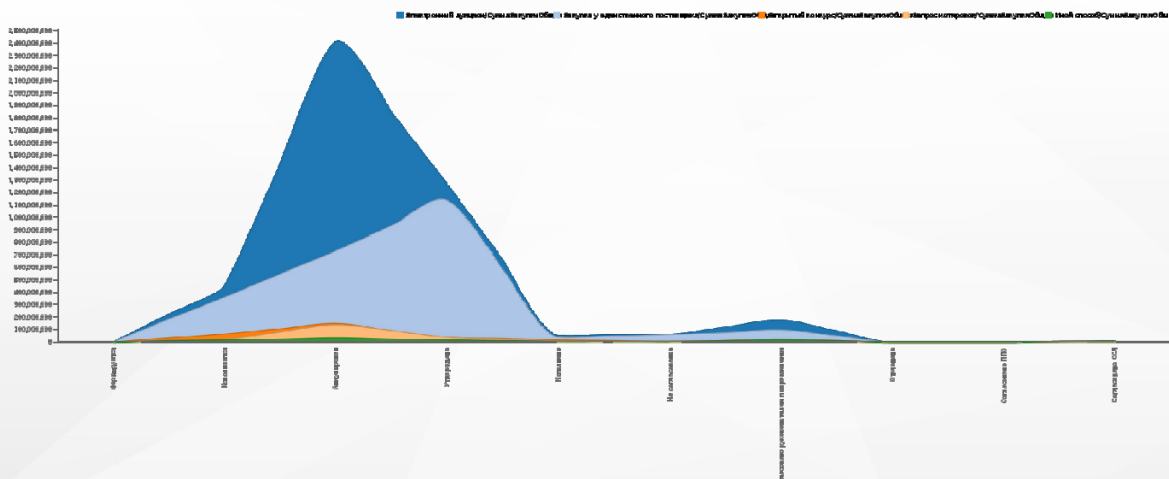
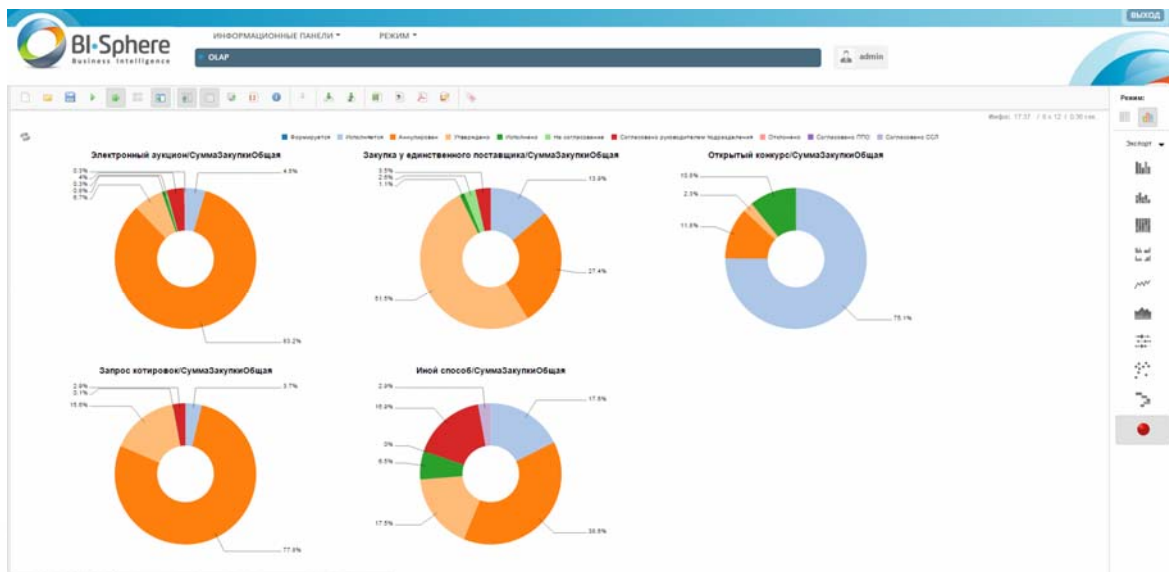
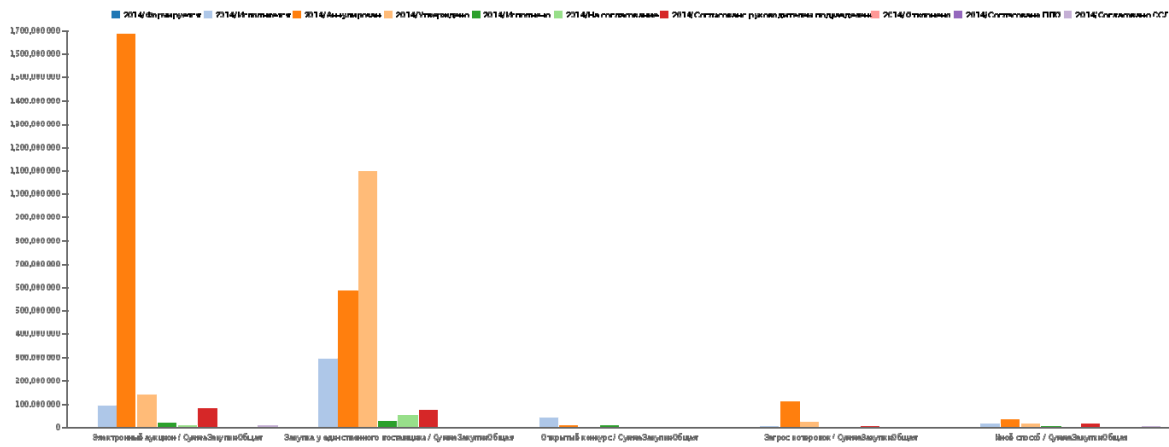
ЛИ РЕЖИМ

admin



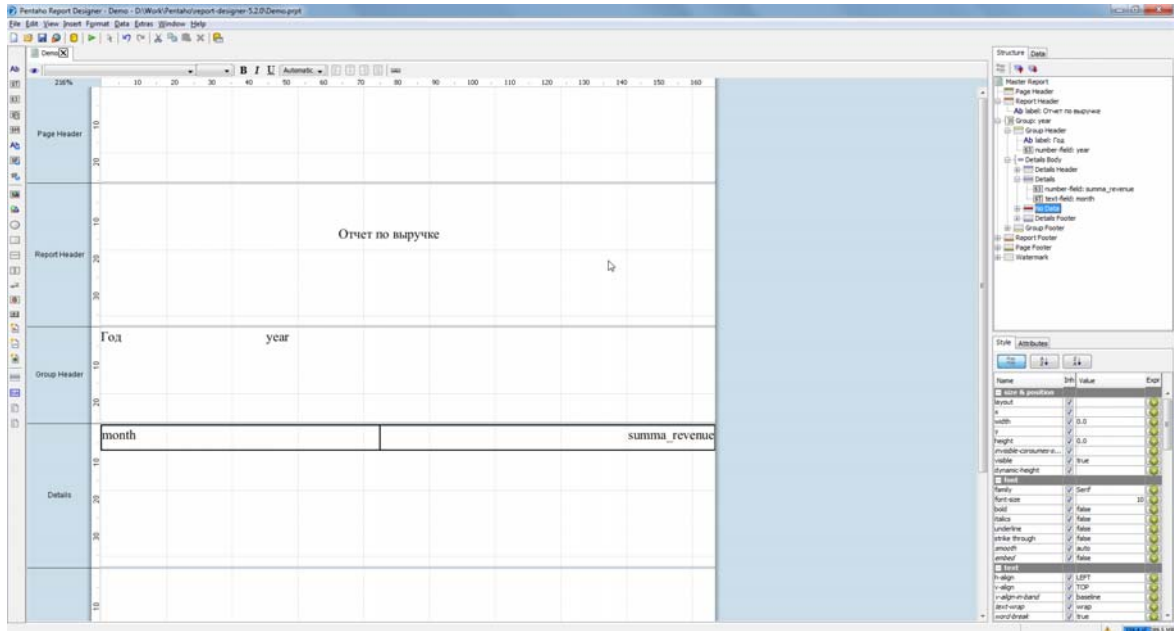
Статус	СуммаЗакупки	СуммаЗакупкиБалтийская	СуммаЗакупкиБалтийская
Утверждено	35	Закупка у единственного поставщика	9000.0000
Утверждено	35	Закупка у единственного поставщика	9000.0000
Утверждено	35	Закупка у единственного поставщика	28200.0000
Утверждено	35	Закупка у единственного поставщика	1652.0000
Утверждено	35	Закупка у единственного поставщика	1899.8000
Утверждено	35	Закупка у единственного поставщика	1463.2000
Утверждено	35	Закупка у единственного поставщика	2926.4000
Утверждено	35	Закупка у единственного поставщика	4071.0000
Утверждено	35	Закупка у единственного поставщика	9000.0000
Утверждено	35	Закупка у единственного поставщика	4940.1840
Утверждено	35	Закупка у единственного поставщика	9000.0000
Утверждено	35	Закупка у единственного поставщика	9000.0000
Утверждено	35	Закупка у единственного поставщика	50000.0000
Утверждено	35	Закупка у единственного поставщика	1550.0000
Утверждено	35	Закупка у единственного поставщика	10000.0000
Утверждено	35	Закупка у единственного поставщика	9000.0000
Утверждено	35	Закупка у единственного поставщика	9000.0000
Утверждено	35	Закупка у единственного поставщика	1500.0000
Утверждено	35	Закупка у единственного поставщика	5600.0000
Утверждено	35	Закупка у единственного поставщика	350.0000
Утверждено	35	Закупка у единственного поставщика	3478.2000
Утверждено	35	Закупка у единственного поставщика	1164.0000
Утверждено	35	Закупка у единственного поставщика	3200.0000
Утверждено	35	Закупка у единственного поставщика	4900.0000
Утверждено	35	Закупка у единственного поставщика	3042.0000
Утверждено	35	Закупка у единственного поставщика	24933.3200
Утверждено	35	Закупка у единственного поставщика	8963.2800
Утверждено	35	Закупка у единственного поставщика	40000.0000
Утверждено	35	Закупка у единственного поставщика	7200.0000
Утверждено	35	Закупка у единственного поставщика	220.0000

		2014									
СпособЗакупки	MeasuresLevel	Формируется	Исполняется	Аннулировано	Утверждено	Исполнено	На согласовании	Согласовано руководителем подразделения	Отклонено	Согласовано ППО	Согласовано ССЛ
Электронный аукцион	СуммаЗакупкиОбщая	0,00	92 951 915,33	1 685 587 973,12	136 380 238,50	15 687 041,16	6 976 409,37	81 440 545,44	0,00	0,00	5 911 576,00
Электронный аукцион	СуммаЗакупкиФактически	0,00	92 951 911,89	0,00	0,00	15 687 041,06	0,00	0,00	0,00	0,00	0,00
Закупка у единственного поставщика	СуммаЗакупкиОбщая	0,00	295 220 689,03	563 603 908,70	1 097 000 632,37	24 341 145,54	55 003 461,70	75 274 625,29	0,00	0,00	0,00
Закупка у единственного поставщика	СуммаЗакупкиФактически	0,00	295 220 596,97	0,00	0,00	24 341 145,07	0,00	0,00	0,00	0,00	0,00
Открытый конкурс	СуммаЗакупкиОбщая	0,00	41 538 710,74	6 531 669,93	1 276 307,70	5 970 300,58	0,00	0,00	0,00	0,00	0,00
Открытый конкурс	СуммаЗакупкиФактически	0,00	41 538 710,74	0,00	0,00	5 970 300,38	0,00	0,00	0,00	0,00	0,00
Запрос котировок	СуммаЗакупкиОбщая	0,00	5 262 100,54	109 506 861,21	21 918 293,04	103 497,10	0,00	4 040 978,44	0,00	0,00	0,00
Запрос котировок	СуммаЗакупкиФактически	0,00	5 262 100,54	0,00	0,00	103 497,10	0,00	0,00	0,00	0,00	0,00
Иной способ	СуммаЗакупкиОбщая	0,00	13 114 343,10	28 739 560,76	13 017 663,17	4 850 725,65	6 328,34	12 556 813,66	0,00	0,00	2 148 800,00
Иной способ	СуммаЗакупкиФактически	0,00	13 114 343,10	0,00	0,00	4 850 725,39	0,00	0,00	0,00	0,00	0,00



Отчеты

- Создание шаблонов отчетов любой сложности с помощью редактора отчетов.
- Построение отчетов по расписанию и выгрузка отчетов в офисные форматы.



A1		fx						
	A	B	C	D	E	F	G	H
1								
2	Отчет по выручке							
3	Год	2012						
4	Декабрь			0				
5	Год	2013						
6	Январь			233792189,9				
7	Февраль			294127912,3				
8	Март			945026717,1				
9	Апрель			198779634				
10	Май			441764226,6				
11	Июнь			1654642824				
12	Июль			366599028				
13	Август			1040129513				
14	Сентябрь			2501382548				
15	Октябрь			641998508,2				
16	Ноябрь			860545673,3				
17	Декабрь			17140244530				
18	Год	2014						
19	Январь			266908183,6				

Телеформ ИС

Москва, ул. Летниковская, д.11/10 стр.1

Тел.:+7 (495) 783 2056, +7 (499) 922 4214, факс: +7 (499) 922 4217

www.teleformis.ru

tinfo@teleformis.ru